



Fábrica de Portas e Automatismos

Parque Industrial Laúndos, lote 37, apartado 320,
4494-909 Laúndos, Póvoa de Varzim, Portugal
Tel.: +351 252 645 154 Fax: +351 252 645 156
info@gadoor.net

PORTAS AUTOMÁTICAS DE VIDRO

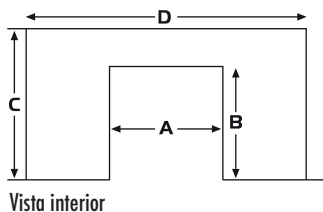
Cliente: _____ Data: ____/____/____

V/referência: _____ Tel.: _____

Morada de entrega (se for diferente do habitual) _____

- Encomenda
- Orçamento
- Só Fornecimento
- Instalação Gadoor

COTAS



PASSAGEM LIVRE

A) Largura Livre _____

B) Altura Livre _____

MEDIDA TOTAL DO ESPAÇO

C) Largura do espaço _____

D) Altura Livre _____

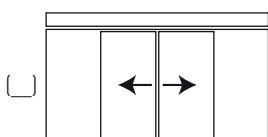
A PORTA AUTOMÁTICA DE VIDRO INCLUI O SEGUINTE MATERIAL:

- 1 - Conjunto Autoportante
- 2 - Radares
- 1 - Par de Fotocélulas
- 2 - Baterias
- 1 - Seletor de Funções
- Alumínio Ral 9006 (anodizado)

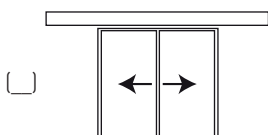
MODELO

SEM BANDEIRA

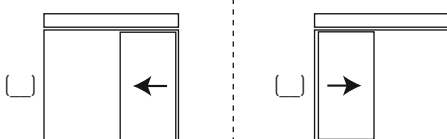
2 FOLHAS MOVÉIS
+
2 FOLHAS FIXAS



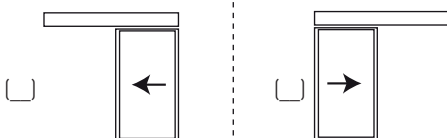
2 FOLHAS MOVÉIS



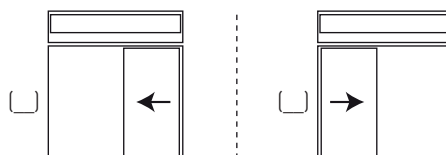
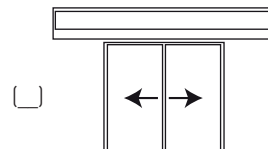
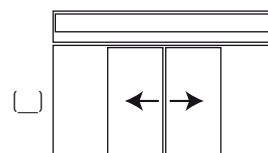
1 FOLHA MOVEL
+
1 FOLHA FIXA



1 FOLHA MOVEL



COM BANDEIRA



Vista interior

PERFILARIA

- Full Glass
- Pinça Superior e inferior
- Encaixilhada LR 12 lacada
- Encaixilhada LR 12 anodizada

COR

- Prata EV1
- Branco RAL 9010
- Preto RAL 8019
- Ral: _____

TAMPA

- Sem Tampa
- Lacada

ACESSÓRIOS

- Radar efeito micro-ondas
- Radar efeito fotocélula
- Fotocélulas de embutir
- Trinco elétrico (kit)
- Bateria de emergência
- Viga de suporte 100x60x3mm
- Bandeira alumínio com vidro 10mm
- Emissor bicanal + Recetor exterior
- Chave exterior
- Teclado numérico
- Botão de emergência
- Botão interior/exterior

ANTIPÂNICO

- Accionável só moveis
- Total

VIDRO

- Vidro temperado incolor 10mm
- Vidro laminado incolor 5mm + 5mm
- outro: _____

NOTA

Há que prestar especial atenção às características específicas do local onde vai ser instalado o automatismo. É importante ter em conta as medidas de segurança e acessibilidade exigidas (exemplo: quando o acesso, onde vai ser instalado o automatismo, é o único acesso ao local, e não está prevista uma porta exterior, há que prever sempre um impulso exterior por intermédio de uma chave de contacto). Também há que prestar especial atenção às normas de evacuação em caso de emergência, para se poder definir correctamente, o conjunto adequado de automatismos, acessórios e perfilarias, específicas para o normal cumprimento de este tipo de exigência. O local onde o automatismo será aplicado deverá ser uma estrutura fixa e resistente.

OBSERVAÇÕES