



Fábrica de Portas e Automatismos

Parque Industrial Laúndos, lote 37, apartado 320, 4494-909 Laúndos, Póvoa de Varzim, Portugal
Tel.: +351 252 645 154 Fax: +351 252 645 156
info@gadoor.net

PORTA DE CORRER LATERAL

Cliente: _____ Data: ____/____/____

V/referência: _____ Tel.: _____

Morada de entrega (se for diferente do habitual) _____

Encomenda

Orçamento

Só Fornecimento

Instalação Gadoor

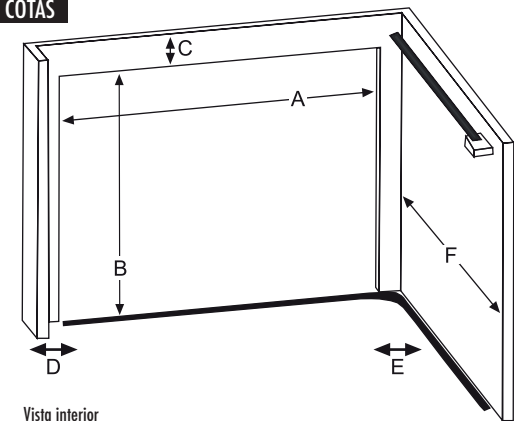
QUANTIDADE: _____

Condomínio _____ (quant.)

TIPO DE PORTA

Manual Automática

COTAS



Medidas do vão

- A) Largura _____
 - B) Altura _____
 - C) Altura da padieira _____
 - D) Ombreira esquerda _____
 - E) Ombreira direita _____
 - F) Parede Lateral _____
- com motor: A + 500mm
sem motor: A + 300mm

Medida final da porta
(largura x altura) _____ X _____

ACABAMENTOS/CORES

- | | | |
|-------------------------------|---------------------------------|---------------------------------|
| GOFRADO | LISO REGUADO | MONOCANAL |
| REGUADO | imitação madeira | TEXTURADO |
| <input type="checkbox"/> 1015 | <input type="checkbox"/> clara | <input type="checkbox"/> 6005 |
| <input type="checkbox"/> 3000 | <input type="checkbox"/> escura | <input type="checkbox"/> 7016 |
| <input type="checkbox"/> 5010 | LISO MONOCANAL | <input type="checkbox"/> 8014 |
| <input type="checkbox"/> 6005 | <input type="checkbox"/> 7016 | <input type="checkbox"/> 9010 |
| <input type="checkbox"/> 6009 | <input type="checkbox"/> 9010 | MICROPERFILADO |
| <input type="checkbox"/> 7012 | imitação madeira | <input type="checkbox"/> 9006 |
| <input type="checkbox"/> 7016 | <input type="checkbox"/> clara | ALMOFADADO |
| <input type="checkbox"/> 8014 | SUPER LISO | <input type="checkbox"/> 9010 |
| <input type="checkbox"/> 9006 | <input type="checkbox"/> 7016 | DUAS FACES |
| <input type="checkbox"/> 9010 | <input type="checkbox"/> 9010 | imitação madeira |
| | ALUMÍNIO | <input type="checkbox"/> clara |
| | <input type="checkbox"/> 9010 | <input type="checkbox"/> escura |

OUTRO:

ACABAMENTO: _____ RAL: _____

PINTURA 2 faces _____

AUTOMATIZAÇÃO

MOTOR DE TECTO

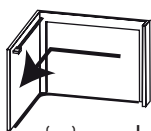
ATHENA 600 800 Corrente

FENIX 650 900 1200 Correia

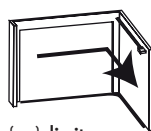
MANUAL

Fechadura exterior Puxador

COLOCAÇÃO DO MOTOR



esquerda



direita

VISORES

INOX/VIDRO

Transparente

Fosco

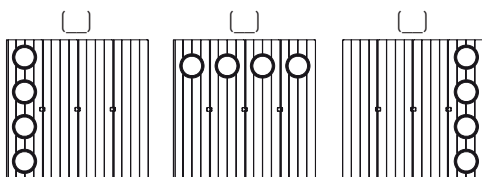
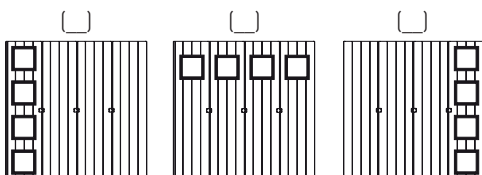
Martelado

230 x 230

310 x 310

Ø 270


Quantidade _____



Vista exterior

VENTILADORES

Quantidade _____ no painel nº _____
(a contar visto da esquerda)



Vista exterior

ALUMÍNIO

250 x 150

(largura x altura) _____ X _____

RAL _____

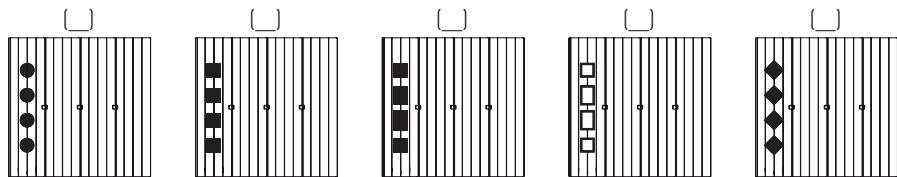
PVC

250 x 100

400 x 400

RAL 9005 9010 _____

MOLDURAS



Vista exterior

Quantidade _____

no painel nº _____
(a contar visto da esquerda)

OBSERVAÇÕES