

CIERRES Y PUERTAS ENROLLABLES

Cliente: _____ Fecha: ___/___/___
 Su referencia: _____ Tel.: _____
 Dirección de entrega (si es diferente de lo habitual) _____

Pedido Presupuesto



Transporte del Cliente

Transporte del Gadoor

Instalación Gadoor

PUERTAS ENROLLABLES

LAMA - ACERO GALVANIZADO FIJO

LAMA - ALUMINIO FIJO

CURVA

Cerrado MicroPerforada

Isolante - 77 mm

Simple Plana 110 mm

PLANA

Cerrado 1,2

Simple MicroPerforada 110 mm

CIERRES ENROLLABLES

VARILLA - ACERO GALVANIZADO FIJO

Rombos 8 mm

COMPLEMENTOS

Cerradura Central

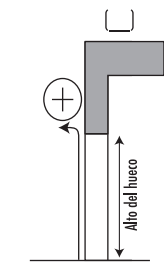
Cerradura Lateral

Refuerzo del eje

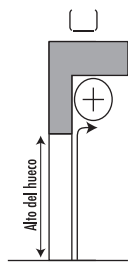
Guia Lateral Desmontable

Guia anti tempestad

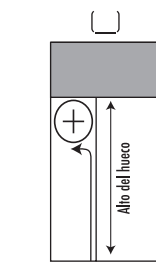
COLOCACIÓN DE EJE



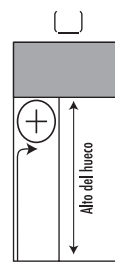
fuera de hueco/gira para fuera



fuera de hueco/girar para dentro



dentro de hueco/gira para fuera



dentro de hueco/girar para dentro

ACABADOS/COLORES

Galvanizado Inoxidable

LACADO RAL:

1015 7012

3000 7016

5010 8014

6005 9006

6009 9010

Otro Ral: _____

CAJONES

Galvanizado Lacado

Cuadrado

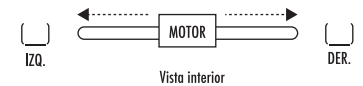
En "L"

Plano

COLOCACIÓN DE GUÍAS



ALIMENTACIÓN DEL MOTOR



AUTOMATIZACIÓN

Motor el Eje c/ Eletrofreno

Cuadro c/ receptor

Llave de contacto

Motor el Eje doble c/ Eletrofreno

Emisor 2 canales

Caja externa para desbloqueo

Motor Lateral para Cierres sin muelles

Emisor 4 canales

Botonera eléctrico interior

Motor suministrado por el cliente

Par de fotocelulas Globmatic

INSTALACIÓN DE LA AUTOMATIZACIÓN

Cliente

Gadoor

OBSERVACIONES